



## Scheda Stabilimento balneare

Nome stabilimento balneare	Francesca
Indirizzo	Lungomare 17
Città	Marina di Pietrasanta (LU)
Contatti	+39058421241 Email: <a href="mailto:info@bagnofrancesca.it">info@bagnofrancesca.it</a>
Sito web	Non rilevato

**TESTATO DA:** [Associazione di Promozione sociale Handy Superabile](#) nell'estate 2023

**Nota Bene** Le informazioni che seguono si riferiscono alla data di verifica riportata in calce ad ogni scheda. **L'Associazione** non è responsabile di eventuali modifiche significative apportate dalla struttura dopo la visita.

### Sommario

Scheda Stabilimento balneare	1
Arrivo alla struttura	2
Parcheggio privato/pubblico	2
Percorso dal parcheggio all'ingresso principale	2
Reception accoglienza	3
Bar/ristorante	4
Percorsi interni e servizi comuni	5
Percorsi interni	5
Servizi igienici e doccia fruibili dagli ospiti con mobilità ridotta	6
Locale spogliatoio	7
Spiaggia	7
Area giochi per bambini	8
Piscina	8
Studi medici/strutture sanitarie	8

Progetto realizzato con il contributo della





## Arrivo alla struttura

### Parcheggio privato/pubblico

Presenza di parcheggio privato	SI
Presenza di posto auto riservato a persone con disabilità	NO
Tipologia di fondo del parcheggio	GHIAIA
Parcheggio pubblico nelle vicinanze	SI
	
	

### Percorso dal parcheggio all'ingresso principale

Percorso dal parcheggio all'ingresso	in piano
Sono presenti indicatori e mappe tattili	NO



Progetto promosso da



Regione Toscana

Larghezza utile porta/varco d'ingresso	superiore a 90 cm
	
	

### Reception accoglienza

Sistema di prenotazione ombrelloni	<input type="checkbox"/> Via web <input checked="" type="checkbox"/> Via telefono <input checked="" type="checkbox"/> In loco
Presenza di personale multilingue	SI
Presenza di piantina stabilimento con legenda servizi presenti	NO
Presenza di mappa visio-tattile	NO
Bacheca/pannelli informativi ad altezza media 130 cm in zona ben illuminata e	NO

Progetto realizzato con il contributo della




Presidenza del  
Consiglio dei Ministri  
Ministro per la disabilità



dimensione caratteri almeno 14 dpi con rapporto contrasto superiore a 4,5:1	
Il Personale ha seguito corso di formazione su accoglienza persone con diverse disabilità	NO

### Bar/ristorante


Tipologia di locale	mancante
Accesso al locale	in piano
Larghezza utile porta/varco d'ingresso	superiore a 90 cm
Banco del bar	altezza superiore a 100 cm
Tipologia dei tavoli	a 4 gambi
Spazio sottostante i tavoli da terra	65 cm
Menù multilingue	NO
Menù con caratteri large print	NO
Menù in braille	NO
Servizio al tavolo per persone con disabilità	SI
Disponibilità di alimenti per celiaci	<input type="checkbox"/> pane <input type="checkbox"/> pasta <input type="checkbox"/> biscotti <input type="checkbox"/> gelati <input type="checkbox"/> alimenti pre-confezionati
	



Progetto promosso da



Regione Toscana





### Percorsi interni e servizi comuni

#### Percorsi interni

Indicare se i percorsi di collegamento ingresso- bar spiaggia sono in piano o con rampe oltre a quelli già descritti

percorsi in piano e con doppia rampa entrambe lunghe 180 cm larghe 170 cm con pendenza 6.4%



Progetto realizzato con il contributo della



Presidenza del  
Consiglio dei Ministri  
Ministro per la disabilità



**Servizi igienici e doccia fruibili dagli ospiti con mobilità ridotta**

Numero <b>servizi igienici</b> accessibili/fruibili dagli ospiti con mobilità ridotta	1
Accesso al locale	in piano
Larghezza utile porta d'ingresso	85 cm
Altezza wc	51 cm
Sedile WC con dente frontale aperto	NO
Maniglioni di sostegno	a sinistra del wc
Doccetta flessibile a lato del wc	NO
Spazio libero ai lati del wc	a sinistra 32 cm a destra 42 cm frontale superiore a 90 cm
Campanello elettrico/telefono	NO
Lavabo con spazio sottostante per accostamento carrozzina	70 cm
Fasciatoio per neonati	SI
	
Disponibile <b>doccia</b> accessibile agli ospiti con mobilità ridotta	NO





### Locale spogliatoio

Disponibile spogliatoio accessibile agli ospiti con mobilità ridotta	SI
Accesso al locale	in piano
Larghezza utile porta/varco d'ingresso	85 cm
Dimensioni dello spogliatoio	Larghezza 125 cm e profondità 140 cm
Presenza di lettino	NO
Altezza attaccapanni da terra	attaccapanni mancante

### Spiaggia

Tipologia di spiaggia	sabbia
Accesso alla spiaggia	tramite 2 rampe: la prima lunghezza 180 cm, larghezza 170 cm, pendenza 6.4 %; seconda lunghezza 180 cm, larghezza 170 cm, pendenza 6.4%
Passerella per raggiungere gli ombrelloni	SI
Tipologia della passerella	in cemento
Tipologia della passerella	in legno
Larghezza della passerella	100 cm





<p>Pedana anche amovibile fra passerella e postazione ombrellone per facilitare il passaggio e lo stazionamento con la carrozzina</p>	<p>SI</p>
<p>Disponibile sedia anfibia per balneazione persone con mobilità ridotta di proprietà o tramite associazione balneari</p>	<p>SI</p>

**Area giochi per bambini**

<p>Area giochi per bambini</p>	<p>mancante</p>
--------------------------------	-----------------

**Piscina**



Progetto promosso da



**Regione Toscana**

La struttura dispone di piscina	NO
---------------------------------	----

**Studi medici/strutture sanitarie**

Ospedali nei pressi della struttura	Ospedale Apuane Massa Carrara 7 km
-------------------------------------	------------------------------------

TESTATO DA: **Associazione di Promozione sociale Handy Superabile in estate 2023**

---

Progetto realizzato con il contributo della



**Presidenza del  
Consiglio dei Ministri**  
Ministro per la disabilità